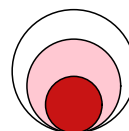


Аналитический отчет LiveInternet для сайта mastertalk.ru за июнь 2021 г.

Базовые месячные показатели посещаемости сайта:

Просмотров страниц	973	(-15% мес/мес)
Посетителей	529	(-2% мес/мес)

Преобладающая страна - Россия	57.9 %
Преобладающий регион - Москва	21.1 %

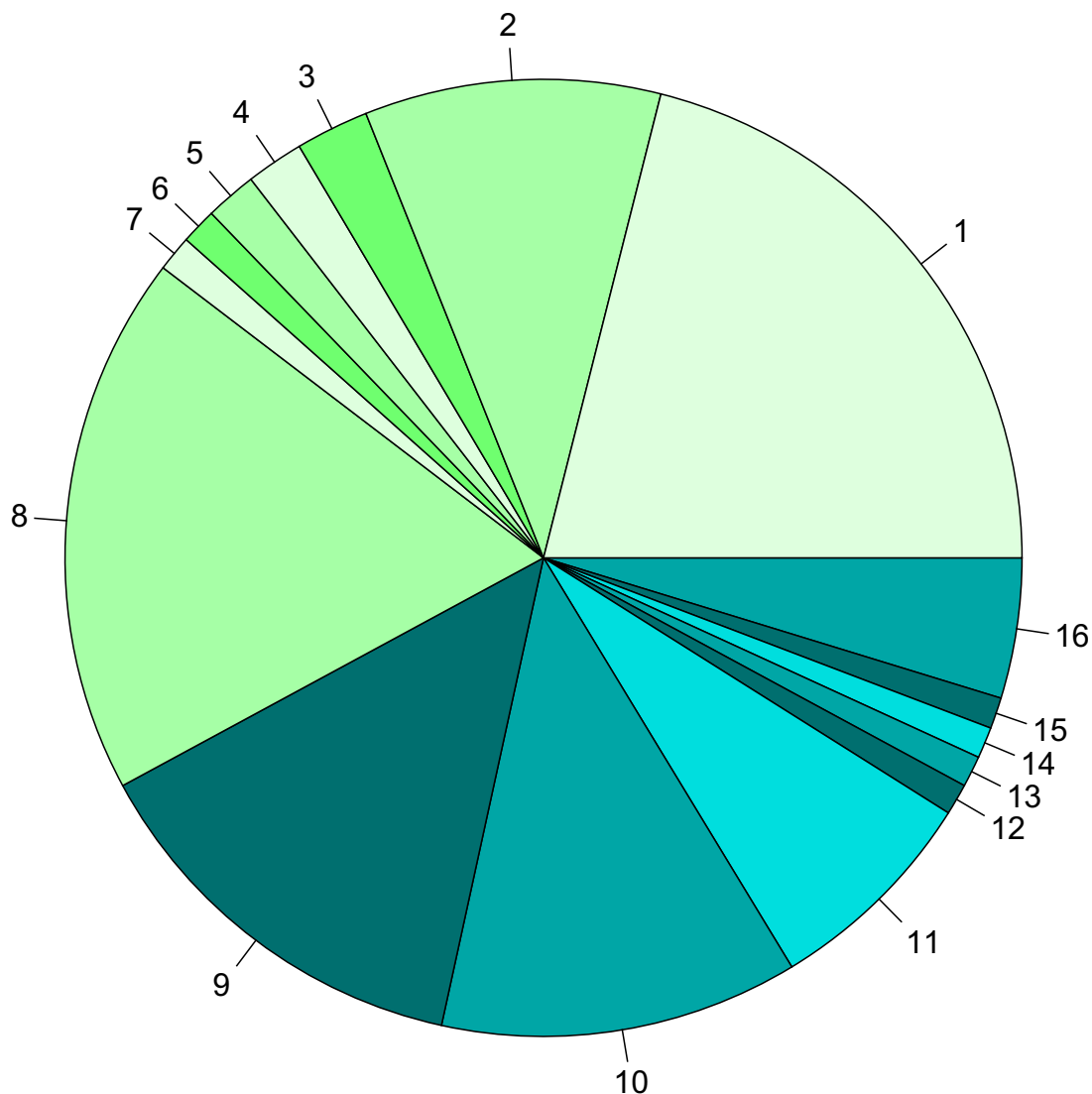


Структура переходов на страницы сайта:

Внутренние	38.6 %	
Закладки	38.6 %	
Поиск	14.0 %	
Сайты	4.4 %	
Соц. сети	4.3 %	
Объявления	0.0 %	

Переходов из поисковых систем	136	(-25% мес/мес)
Посетителей из поисковых систем	128	(-26% мес/мес)

Среднесуточное распределение аудитории сайта по странам и регионам России



Регионы России:

- 1: Москва - 21.1%
- 2: Санкт-Петербург - 10.0%
- 3: Рязань - 2.5%
- 4: Воронеж - 1.9%
- 5: Нижний Новгород - 1.7%
- 6: Омск - 1.2%
- 7: Пермь - 1.2%
- 8: Остальные регионы России - 18.3%

Другие страны:

- 9: Китай - 13.7%
- 10: США - 12.1%
- 11: Украина - 7.4%
- 12: Германия - 1.1%
- 13: Крым - 1.1%
- 14: Чехия - 1.1%
- 15: Гонконг - 1.1%
- 16: Остальные страны - 4.7%

Среднесуточное распределение аудитории по странам

	июнь 2021 г.	май 2021 г.	в среднем за 3 месяца
Россия	11 (57.9%)	11 (57.9%)	11 (55.0%)
Китай	2.6 (13.7%)	0.74 (3.9%)	1.4 (7.0%)
США	2.3 (12.1%)	2.4 (12.6%)	2.5 (12.5%)
Украина	1.4 (7.4%)	1.5 (7.9%)	1.5 (7.5%)
Германия	0.2 (1.1%)	0.19 (1.0%)	0.37 (1.9%)
Крым	0.2 (1.1%)	0.13 (0.7%)	0.16 (0.8%)
Чехия	0.2 (1.1%)	0.097 (0.5%)	0.13 (0.7%)
Гонконг	0.2 (1.1%)	0.065 (0.3%)	0.099 (0.5%)
Другие	0.17 (0.9%)	0.32 (1.7%)	0.2 (1.0%)
Великобритания	0.17 (0.9%)	0.097 (0.5%)	0.19 (1.0%)
Казахстан	0.13 (0.7%)	1 (5.3%)	0.44 (2.2%)
Таджикистан	0.13 (0.7%)	0.097 (0.5%)	0.088 (0.4%)
Беларусь	0.1 (0.5%)	0.42 (2.2%)	0.36 (1.8%)
Австрия	0.1 (0.5%)	0 (0.0%)	0.055 (0.3%)
Нидерланды	0.067 (0.4%)	0.097 (0.5%)	0.099 (0.5%)
Норвегия	0.067 (0.4%)	0.097 (0.5%)	0.088 (0.4%)
Болгария	0.067 (0.4%)	0.065 (0.3%)	0.055 (0.3%)
Эстония	0.067 (0.4%)	0 (0.0%)	0.022 (0.1%)
Португалия	0.067 (0.4%)	0 (0.0%)	0.022 (0.1%)
Бразилия	0.033 (0.2%)	0.13 (0.7%)	0.11 (0.6%)
ОАЭ	0.033 (0.2%)	0.097 (0.5%)	0.11 (0.6%)
Канада	0.033 (0.2%)	0.032 (0.2%)	0.044 (0.2%)
Румыния	0.033 (0.2%)	0.032 (0.2%)	0.022 (0.1%)
Италия	0.033 (0.2%)	0 (0.0%)	0.022 (0.1%)
Австралия	0.033 (0.2%)	0 (0.0%)	0.022 (0.1%)
Азербайджан	0.033 (0.2%)	0 (0.0%)	0.022 (0.1%)
Израиль	0.033 (0.2%)	0 (0.0%)	0.011 (0.1%)
Венгрия	0.033 (0.2%)	0 (0.0%)	0.011 (0.1%)
Индия	0.033 (0.2%)	0 (0.0%)	0.011 (0.1%)
Франция	0 (0.0%)	0.097 (0.5%)	0.066 (0.3%)
Литва	0 (0.0%)	0.065 (0.3%)	0.022 (0.1%)
Узбекистан	0 (0.0%)	0.032 (0.2%)	0.044 (0.2%)
Польша	0 (0.0%)	0.032 (0.2%)	0.033 (0.2%)
Греция	0 (0.0%)	0.032 (0.2%)	0.022 (0.1%)
Южная Корея	0 (0.0%)	0.032 (0.2%)	0.011 (0.1%)
Латвия	0 (0.0%)	0.032 (0.2%)	0.011 (0.1%)
Киргизия	0 (0.0%)	0.032 (0.2%)	0.011 (0.1%)
Тайвань	0 (0.0%)	0.032 (0.2%)	0.011 (0.1%)
Марокко	0 (0.0%)	0.032 (0.2%)	0.011 (0.1%)
Турция	0 (0.0%)	0 (0.0%)	0.14 (0.7%)
Молдавия	0 (0.0%)	0 (0.0%)	0.022 (0.1%)
Финляндия	0 (0.0%)	0 (0.0%)	0.011 (0.1%)
Грузия	0 (0.0%)	0 (0.0%)	0.011 (0.1%)
Туркмения	0 (0.0%)	0 (0.0%)	0.011 (0.1%)
сумма выбранных	19 (100%)	19 (100%)	19.6 (98.0%)
всего	19 (100%)	19 (100%)	20 (100%)

Среднесуточное распределение аудитории по регионам России

	июнь 2021 г.	май 2021 г.	в среднем за 3 месяца
Москва	4 (36.4%)	4.9 (44.5%)	4.4 (40.0%)
Санкт-Петербург	1.9 (17.3%)	1.1 (10.0%)	1.4 (12.7%)
Рязань	0.47 (4.3%)	0.45 (4.1%)	0.57 (5.2%)
Воронеж	0.37 (3.4%)	0.35 (3.2%)	0.47 (4.3%)
не определён	0.37 (3.4%)	0.16 (1.5%)	0.25 (2.3%)
Нижний Новгород	0.33 (3.0%)	0.26 (2.4%)	0.25 (2.3%)
Омск	0.23 (2.1%)	0.16 (1.5%)	0.21 (1.9%)
Пермь	0.23 (2.1%)	0.16 (1.5%)	0.15 (1.4%)
Ростов-на-Дону	0.17 (1.5%)	0.19 (1.7%)	0.15 (1.4%)
Краснодар	0.17 (1.5%)	0.16 (1.5%)	0.19 (1.7%)
Сочи	0.13 (1.2%)	0.13 (1.2%)	0.16 (1.5%)
Казань	0.13 (1.2%)	0.097 (0.9%)	0.13 (1.2%)
Ижевск	0.13 (1.2%)	0.097 (0.9%)	0.077 (0.7%)
Ставрополь	0.13 (1.2%)	0.032 (0.3%)	0.099 (0.9%)
Екатеринбург	0.1 (0.9%)	0.29 (2.6%)	0.22 (2.0%)
Самара	0.1 (0.9%)	0.23 (2.1%)	0.14 (1.3%)
Новосибирск	0.1 (0.9%)	0.097 (0.9%)	0.18 (1.6%)
Тула	0.1 (0.9%)	0.065 (0.6%)	0.077 (0.7%)
Саратов	0.1 (0.9%)	0.065 (0.6%)	0.055 (0.5%)
Киров	0.1 (0.9%)	0.032 (0.3%)	0.066 (0.6%)
Ульяновск	0.1 (0.9%)	0.032 (0.3%)	0.044 (0.4%)
Смоленск	0.067 (0.6%)	0.13 (1.2%)	0.099 (0.9%)
Иркутск	0.067 (0.6%)	0.13 (1.2%)	0.088 (0.8%)
Уфа	0.067 (0.6%)	0.097 (0.9%)	0.14 (1.3%)
Тюмень	0.067 (0.6%)	0.097 (0.9%)	0.088 (0.8%)
Калининград	0.067 (0.6%)	0.065 (0.6%)	0.066 (0.6%)
Белгород	0.067 (0.6%)	0.032 (0.3%)	0.033 (0.3%)
Вологда	0.067 (0.6%)	0.032 (0.3%)	0.033 (0.3%)
Липецк	0.067 (0.6%)	0.032 (0.3%)	0.033 (0.3%)
Тверь	0.067 (0.6%)	0 (0.0%)	0.044 (0.4%)
Калуга	0.067 (0.6%)	0 (0.0%)	0.022 (0.2%)
Абакан	0.067 (0.6%)	0 (0.0%)	0.022 (0.2%)
Брянск	0.033 (0.3%)	0.16 (1.5%)	0.24 (2.2%)
Волгоград	0.033 (0.3%)	0.13 (1.2%)	0.077 (0.7%)
Ярославль	0.033 (0.3%)	0.13 (1.2%)	0.066 (0.6%)
Челябинск	0.033 (0.3%)	0.097 (0.9%)	0.099 (0.9%)
Кемерово	0.033 (0.3%)	0.097 (0.9%)	0.066 (0.6%)
Хабаровск	0.033 (0.3%)	0.097 (0.9%)	0.055 (0.5%)
Барнаул	0.033 (0.3%)	0.065 (0.6%)	0.066 (0.6%)
Оренбург	0.033 (0.3%)	0.065 (0.6%)	0.055 (0.5%)
Петрозаводск	0.033 (0.3%)	0.065 (0.6%)	0.044 (0.4%)
Сыктывкар	0.033 (0.3%)	0.065 (0.6%)	0.044 (0.4%)
Красноярск	0.033 (0.3%)	0.032 (0.3%)	0.055 (0.5%)
Владимир	0.033 (0.3%)	0.032 (0.3%)	0.044 (0.4%)
Якутск	0.033 (0.3%)	0.032 (0.3%)	0.044 (0.4%)
Архангельск	0.033 (0.3%)	0.032 (0.3%)	0.022 (0.2%)
Иваново	0.033 (0.3%)	0.032 (0.3%)	0.022 (0.2%)
Саранск	0.033 (0.3%)	0 (0.0%)	0.022 (0.2%)
Орёл	0.033 (0.3%)	0 (0.0%)	0.022 (0.2%)
Мурманск	0.033 (0.3%)	0 (0.0%)	0.011 (0.1%)
сумма выбранных	10.791 (98.1%)	10.803 (98.2%)	11 (100%)
всего	11 (100%)	11 (100%)	11 (100%)

Структура переходов на страницы сайта

	июнь 2021 г.	май 2021 г.	в среднем за 3 месяца
Внутренние	376 (38.6%)	552 (48.1%)	574 (48.3%)
Закладки	376 (38.6%)	335 (29.2%)	367 (30.9%)
Поиск	136 (14.0%)	181 (15.8%)	156 (13.1%)
Сайты	43 (4.4%)	27 (2.4%)	37 (3.1%)
Соц. сети	42 (4.3%)	53 (4.6%)	54 (4.5%)
Объявления	0 (0.0%)	0 (0.0%)	0 (0.0%)
всего	973 (100%)	1,148 (100%)	1,188 (100%)

Закладки: кроме собственно переходов из закладок (bookmarks, "избранное") и набора адреса вручную сюда попадают также переходы, при которых браузер не сообщает адрес ссылающейся страницы, это бывает при переходах по flash-баннерам, из файлов на локальном диске пользователя, из почтовых программ, isq, загрузках страниц сайта через JavaScript (обычно pop-up окна), перенаправлении с помощью тега <meta>, а также если в браузере запрещена передача информации о ссылающейся странице.

Объявления: переходы по объявлениям или баннерам, размещенным в некоторых рекламных сетях (Яндекс.Direct, AdWords, MediaTarget, Veegun и другие системы, использующие специальный формат меток openstat). Для того, чтобы такие переходы учитывались, необходимо внести изменения в настройки рекламной кампании (для Яндекс.Direct включить галочку "Внешняя интернет-статистика").

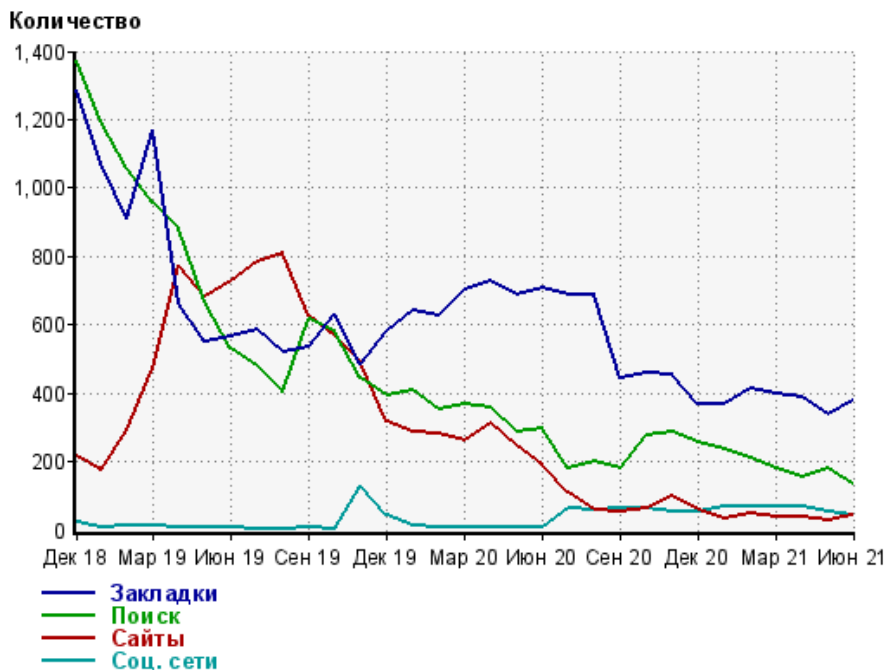
Структура входящего месячного трафика на сайт.



Динамика по месяцам входящего трафика на сайт.



Динамика по месяцам составных частей входящего трафика на сайт

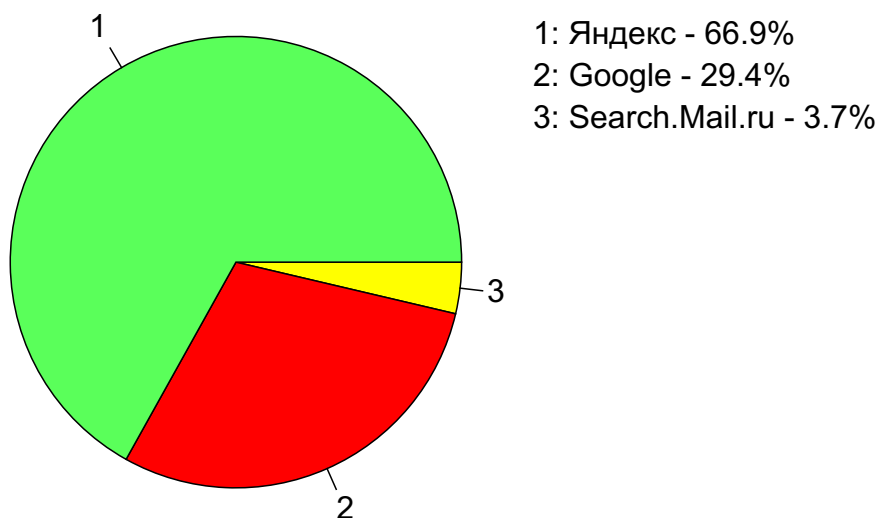


Дата	Закладки	Поиск	Сайты	Соц. сети
Дек 18	1,284	1,372	215	23
Янв 19	1,075	1,194	174	8
Фев 19	911	1,059	293	11
Мар 19	1,167	958	474	13
Апр 19	660	879	773	10
Май 19	549	666	683	7
Июн 19	568	532	730	7
Июл 19	585	479	782	2
Авг 19	522	405	807	3
Сен 19	535	614	625	7
Окт 19	632	580	566	3
Ноя 19	482	442	490	129
Дек 19	579	391	316	43
Янв 20	643	408	287	13
Фев 20	625	351	282	8
Мар 20	701	368	260	7
Апр 20	730	356	310	10
Май 20	688	286	246	9
Июн 20	706	295	188	9
Июл 20	688	181	111	63
Авг 20	689	198	59	58
Сен 20	442	179	54	64
Окт 20	461	278	65	62
Ноя 20	454	287	98	51
Дек 20	367	256	57	52
Янв 21	369	236	35	66
Фев 21	411	210	47	66
Мар 21	397	180	36	67
Апр 21	390	153	38	68
Май 21	335	181	27	53
Июн 21	376	136	43	42

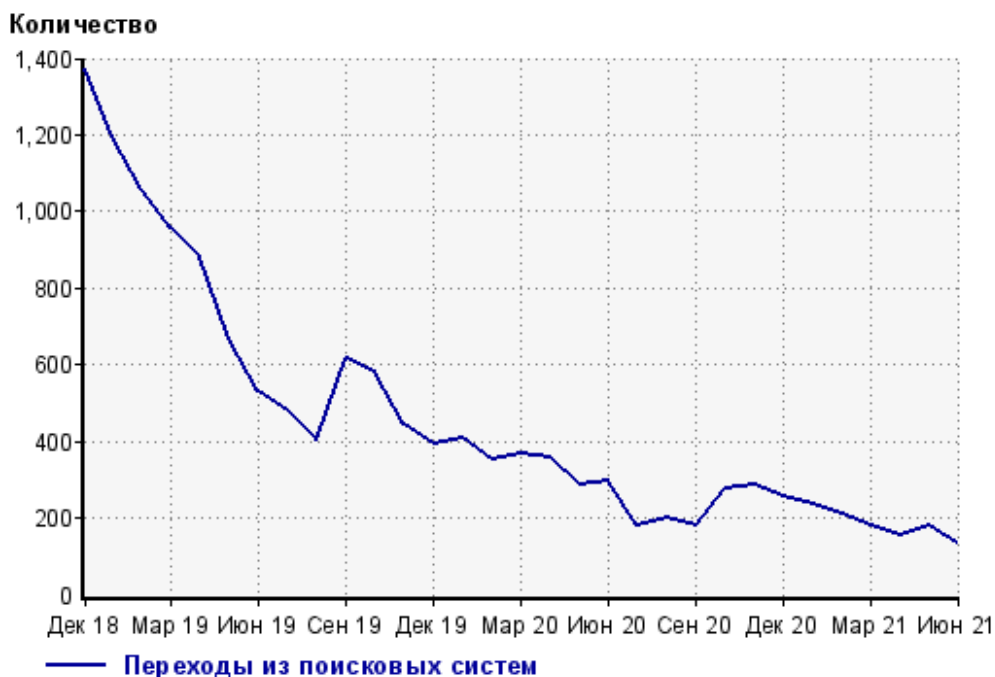
Топ10 поисковых систем, из которых осуществлялись переходы на сайт mastertalk.ru

	июнь 2021 г.	май 2021 г.	в среднем за 3 месяца
Яндекс	91 (66.9%)	144 (79.6%)	108 (69.2%)
Google	40 (29.4%)	26 (14.4%)	32 (20.5%)
Search.Mail.ru	5 (3.7%)	11 (6.1%)	16 (10.3%)
сумма выбранных	136 (100%)	181 (100%)	156 (100%)
всего	136 (100%)	181 (100%)	156 (100%)

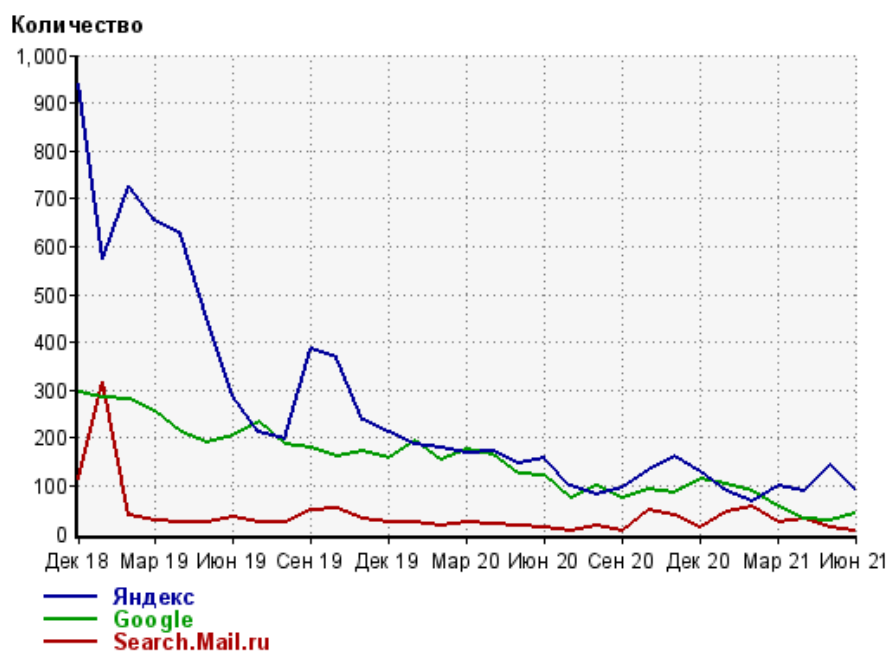
Диаграмма распределения месячного поискового трафика по поисковым системам



Динамика по месяцам общего поискового трафика на сайт



Динамика по месяцам числа переходов из поисковых систем

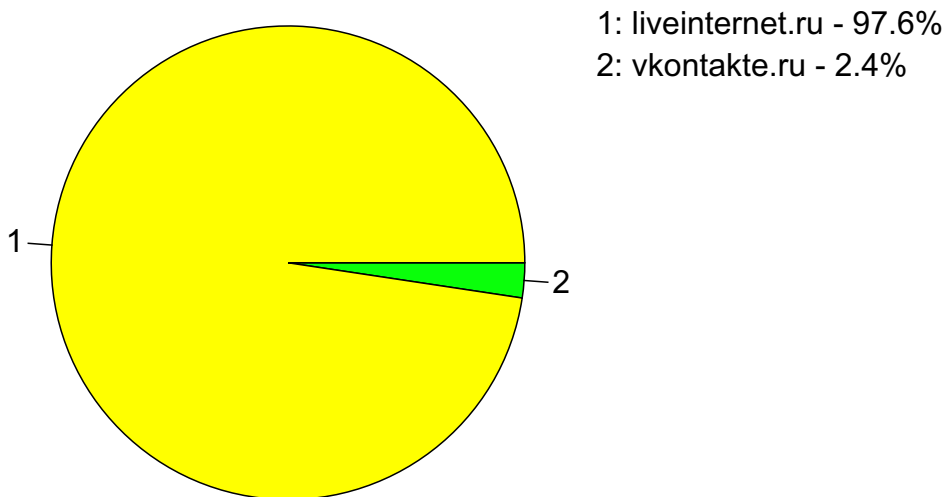


Дата	Яндекс	Google	Search.Mail.ru
Дек 18	940	295	113
Янв 19	573	285	317
Фев 19	728	282	38
Мар 19	653	255	27
Апр 19	626	213	23
Май 19	452	191	23
Июн 19	289	203	33
Июл 19	211	233	23
Авг 19	198	185	22
Сен 19	386	178	50
Окт 19	367	160	53
Ноя 19	239	171	30
Дек 19	213	156	22
Янв 20	188	195	25
Фев 20	181	155	15
Мар 20	169	174	25
Апр 20	171	166	19
Май 20	146	124	16
Июн 20	159	123	11
Июл 20	100	74	7
Авг 20	81	99	18
Сен 20	97	73	7
Окт 20	133	94	50
Ноя 20	162	85	39
Дек 20	130	114	12
Янв 21	89	102	45
Фев 21	68	87	55
Мар 21	101	56	23
Апр 21	89	32	32
Май 21	144	26	11
Июн 21	91	40	5

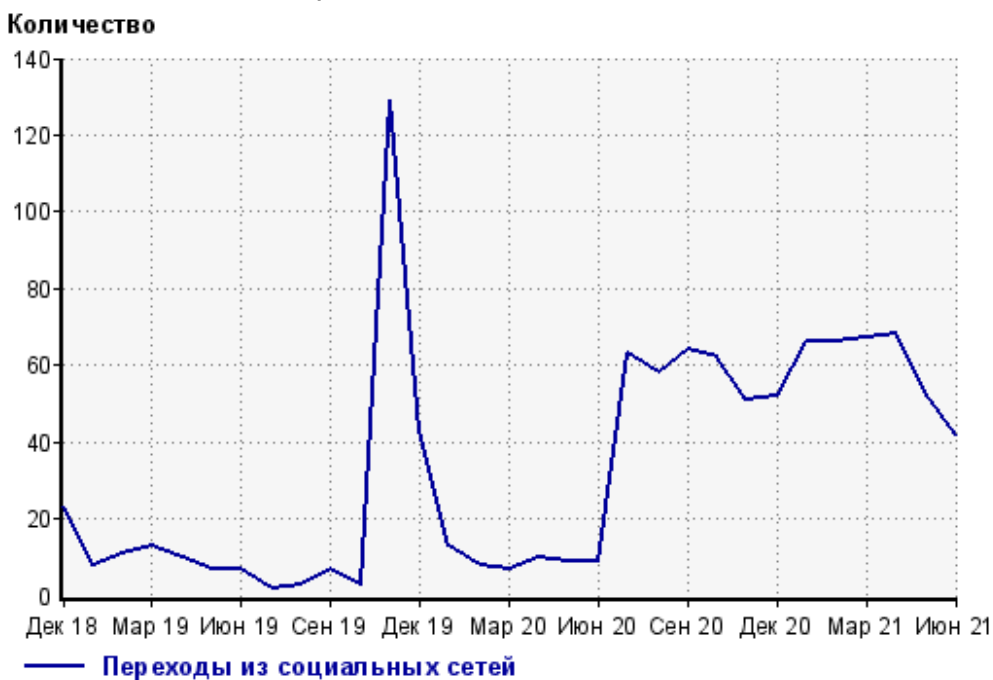
Топ10 социальных сетей, из которых осуществлялись переходы на сайт mastertalk.ru

	июнь 2021 г.	май 2021 г.	в среднем за 3 месяца
liveinternet.ru	41 (97.6%)	47 (88.7%)	51 (94.4%)
vkontakte.ru	1 (2.4%)	6 (11.3%)	3 (5.6%)
всего	42 (100%)	53 (100%)	54 (100%)

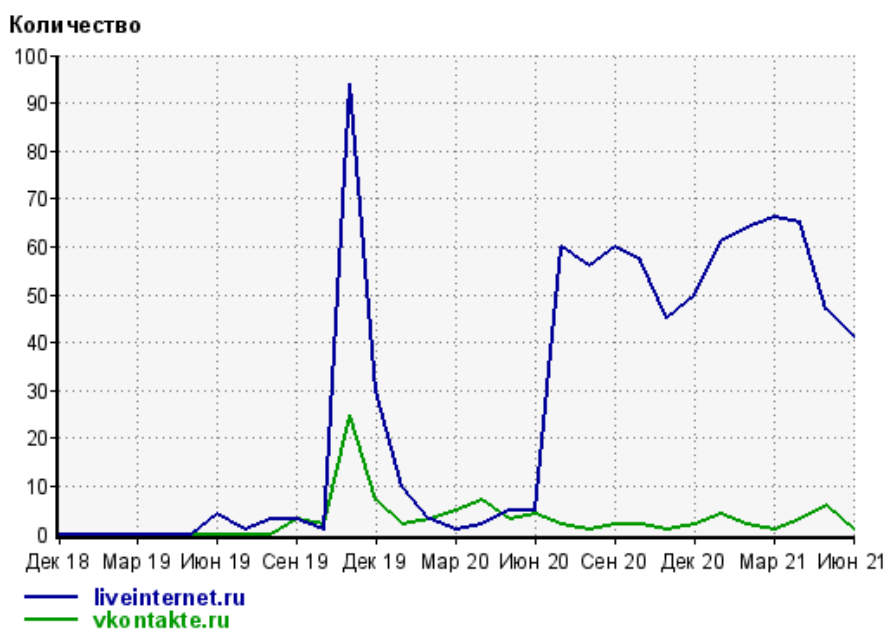
Диаграмма распределения месячного трафика из социальных сетей



Динамика по месяцам числа переходов из социальных сетей на сайт



Динамика по месяцам числа переходов из социальных сетей

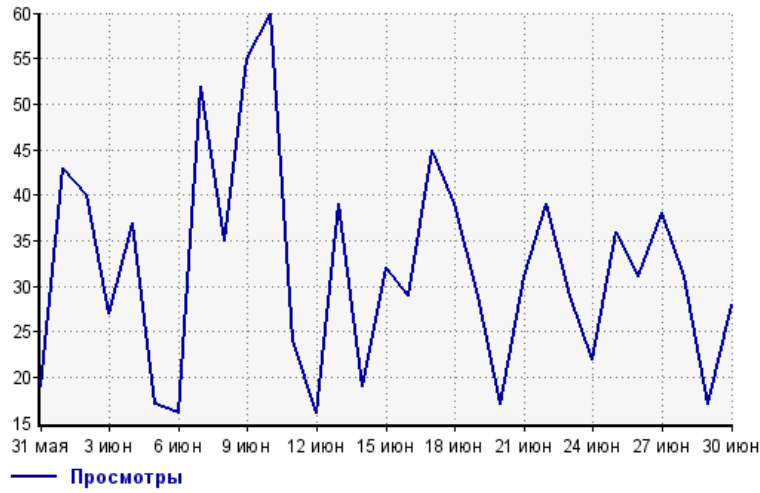


Дата	liveinternet.ru	vkontakte.ru
Дек 18	0	0
Янв 19	0	0
Фев 19	0	0
Мар 19	0	0
Апр 19	0	0
Май 19	0	0
Июн 19	4	0
Июл 19	1	0
Авг 19	3	0
Сен 19	3	3
Окт 19	1	2
Ноя 19	94	25
Дек 19	30	7
Янв 20	10	2
Фев 20	3	3
Мар 20	1	5
Апр 20	2	7
Май 20	5	3
Июн 20	5	4
Июл 20	60	2
Авг 20	56	1
Сен 20	60	2
Окт 20	57	2
Ноя 20	45	1
Дек 20	50	2
Янв 21	61	4
Фев 21	64	2
Мар 21	66	1
Апр 21	65	3
Май 21	47	6
Июн 21	41	1

Посещаемость по дням в течение месяца

Число просмотров страниц сайта

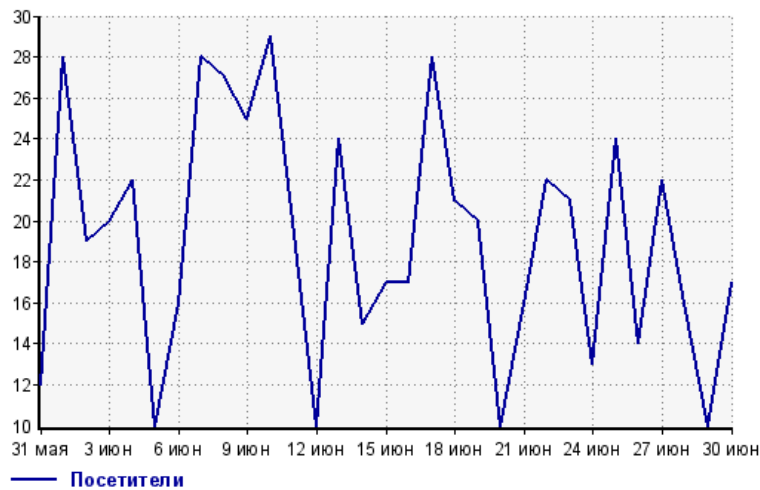
Количество



31 мая:	19	16 июня:	29
1 июня:	43	17 июня:	45
2 июня:	40	18 июня:	39
3 июня:	27	19 июня:	29
4 июня:	37	20 июня:	17
5 июня:	17	21 июня:	31
6 июня:	16	22 июня:	39
7 июня:	52	23 июня:	29
8 июня:	35	24 июня:	22
9 июня:	55	25 июня:	36
10 июня:	60	26 июня:	31
11 июня:	24	27 июня:	38
12 июня:	16	28 июня:	31
13 июня:	39	29 июня:	17
14 июня:	19	30 июня:	28
15 июня:	32		

Размер аудитории сайта

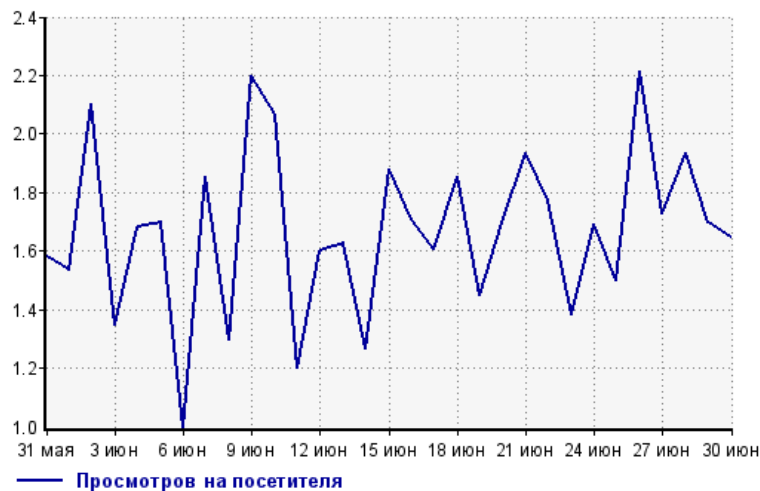
Количество



31 мая:	12	16 июня:	17
1 июня:	28	17 июня:	28
2 июня:	19	18 июня:	21
3 июня:	20	19 июня:	20
4 июня:	22	20 июня:	10
5 июня:	10	21 июня:	16
6 июня:	16	22 июня:	22
7 июня:	28	23 июня:	21
8 июня:	27	24 июня:	13
9 июня:	25	25 июня:	24
10 июня:	29	26 июня:	14
11 июня:	20	27 июня:	22
12 июня:	10	28 июня:	16
13 июня:	24	29 июня:	10
14 июня:	15	30 июня:	17
15 июня:	17		

Среднее число просмотров страниц сайта на посетителя

Количество



31 мая:	1.6	16 июня:	1.7
1 июня:	1.5	17 июня:	1.6
2 июня:	2.1	18 июня:	1.9
3 июня:	1.4	19 июня:	1.5
4 июня:	1.7	20 июня:	1.7
5 июня:	1.7	21 июня:	1.9
6 июня:	1.0	22 июня:	1.8
7 июня:	1.9	23 июня:	1.4
8 июня:	1.3	24 июня:	1.7
9 июня:	2.2	25 июня:	1.5
10 июня:	2.1	26 июня:	2.2
11 июня:	1.2	27 июня:	1.7
12 июня:	1.6	28 июня:	1.9
13 июня:	1.6	29 июня:	1.7
14 июня:	1.3	30 июня:	1.6
15 июня:	1.9		

Динамика месячной посещаемости

Число просмотров страниц сайта

Количество



Дек 18:	4,311	Апр 20:	2,218
Янв 19:	4,146	Май 20:	1,787
Фев 19:	3,491	Июн 20:	1,967
Мар 19:	3,826	Июл 20:	1,771
Апр 19:	3,461	Авг 20:	1,734
Май 19:	3,359	Сен 20:	1,522
Июн 19:	3,231	Окт 20:	1,483
Июл 19:	2,857	Ноя 20:	1,400
Авг 19:	2,664	Дек 20:	1,247
Сен 19:	2,751	Янв 21:	1,458
Окт 19:	2,543	Фев 21:	1,342
Ноя 19:	2,568	Мар 21:	1,216
Дек 19:	2,082	Апр 21:	1,443
Янв 20:	1,986	Май 21:	1,148
Фев 20:	1,910	Июн 21:	973
Мар 20:	2,044		

Размер аудитории сайта

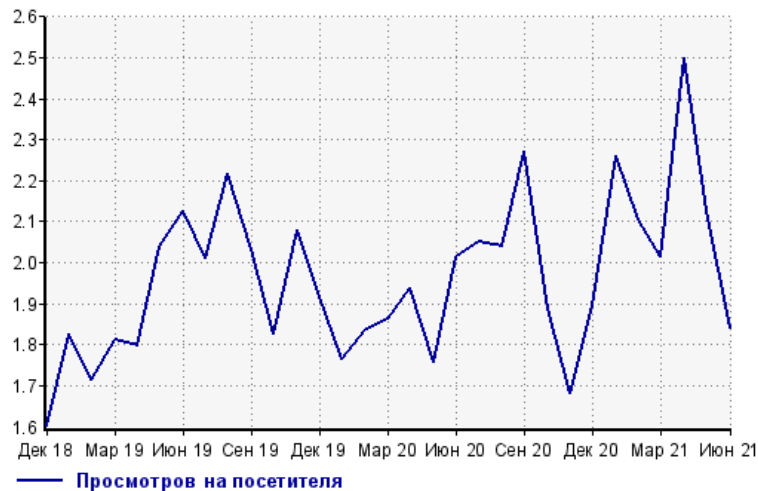
Количество



Дек 18:	2,689	Апр 20:	1,143
Янв 19:	2,272	Май 20:	1,017
Фев 19:	2,038	Июн 20:	977
Мар 19:	2,113	Июл 20:	863
Апр 19:	1,924	Авг 20:	850
Май 19:	1,647	Сен 20:	670
Июн 19:	1,520	Окт 20:	785
Июл 19:	1,421	Ноя 20:	832
Авг 19:	1,201	Дек 20:	658
Сен 19:	1,352	Янв 21:	645
Окт 19:	1,392	Фев 21:	637
Ноя 19:	1,234	Мар 21:	604
Дек 19:	1,086	Апр 21:	577
Янв 20:	1,126	Май 21:	540
Фев 20:	1,040	Июн 21:	529
Мар 20:	1,098		

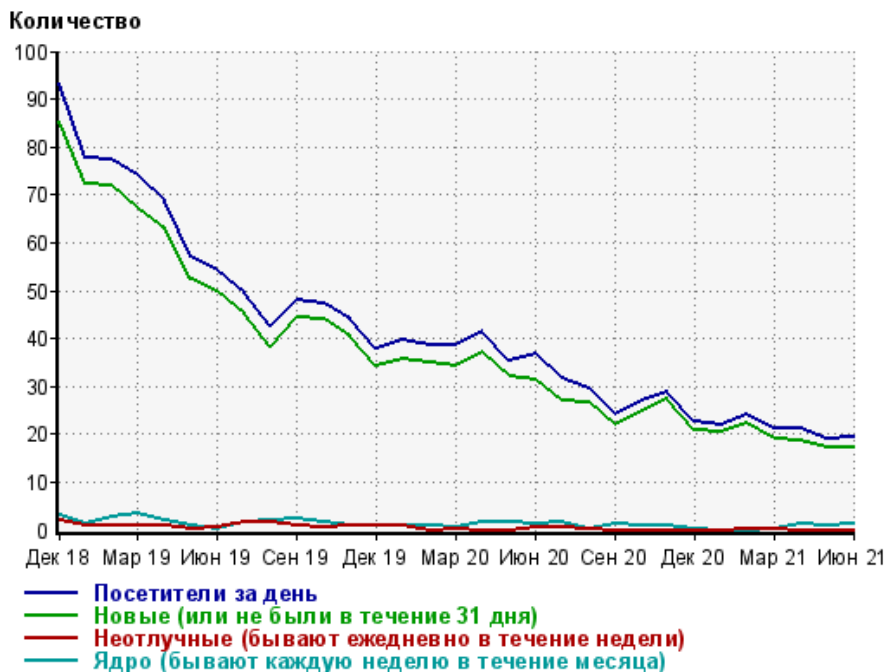
Среднее число просмотров страниц сайта на посетителя

Количество



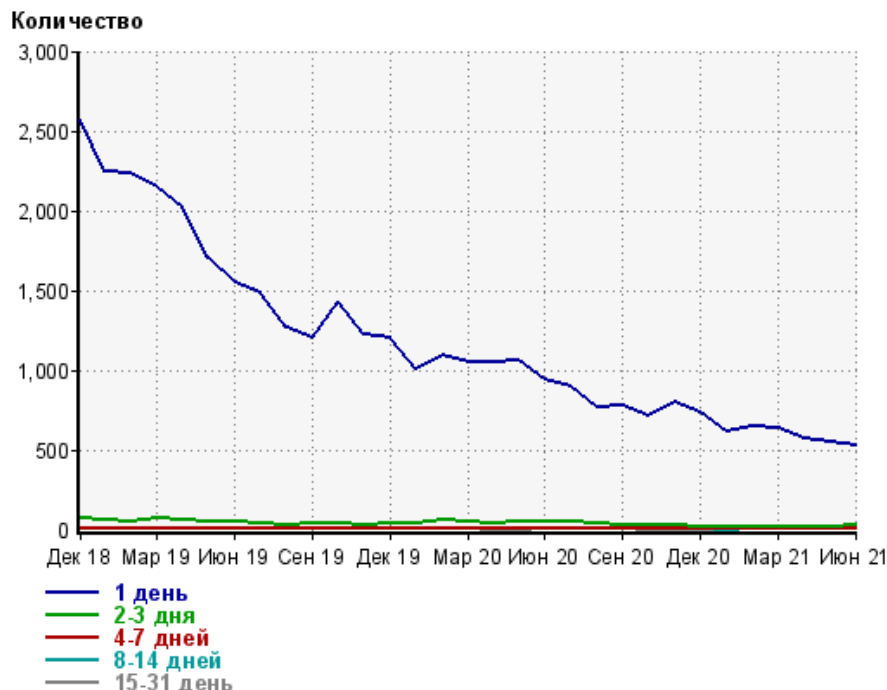
Дек 18:	1.6	Апр 20:	1.9
Янв 19:	1.8	Май 20:	1.8
Фев 19:	1.7	Июн 20:	2.0
Мар 19:	1.8	Июл 20:	2.1
Апр 19:	1.8	Авг 20:	2.0
Май 19:	2.0	Сен 20:	2.3
Июн 19:	2.1	Окт 20:	1.9
Июл 19:	2.0	Ноя 20:	1.7
Авг 19:	2.2	Дек 20:	1.9
Сен 19:	2.0	Янв 21:	2.3
Окт 19:	1.8	Фев 21:	2.1
Ноя 19:	2.1	Мар 21:	2.0
Дек 19:	1.9	Апр 21:	2.5
Янв 20:	1.8	Май 21:	2.1
Фев 20:	1.8	Июн 21:	1.8
Мар 20:	1.9		

Динамика по месяцам среднесуточных показателей активности посетителей сайта



Дата	Посетители за день	Новые (или не были в течение 31 дня)	Неотлучные (бывают ежедневно в течение недели)	Ядро (бывают каждую неделю в течение месяца)
Дек 18	93.3	85.2	2	3
Янв 19	77.6	72.2	1	1.4
Фев 19	77.2	71.8	0.75	2.7
Мар 19	74.2	67.1	1	3.4
Апр 19	68.5	63	1	2
Май 19	57.2	52.3	0.19	0.81
Июн 19	54.1	49.9	0.53	0.17
Июл 19	49.5	45	1.7	1.6
Авг 19	42.5	38.2	1.8	2
Сен 19	48	44.5	1	2.4
Окт 19	47.3	44.2	0.52	1.8
Ноя 19	44	40.5	0.9	1
Дек 19	37.7	34.2	1	1
Янв 20	39.5	35.8	0.77	1
Фев 20	38.6	34.8	0	0.86
Мар 20	38.7	34.3	0.13	0.42
Апр 20	41.4	37.1	0	1.7
Май 20	35.5	32	0	1.8
Июн 20	36.8	31.4	0.57	1.1
Июл 20	31.6	27	0.52	1.6
Авг 20	29.7	26.7	0.13	0.16
Сен 20	24	21.8	0	1.3
Окт 20	27	24.8	0	1
Ноя 20	28.9	27.3	0	0.8
Дек 20	22.8	20.8	0	0.032
Янв 21	21.9	20.4	0	0
Фев 21	24.1	22.2	0.071	0
Мар 21	21.3	19.2	0.19	0.19
Апр 21	21.2	18.8	0	1.3
Май 21	19	17.1	0	1
Июн 21	19.4	17.3	0	1.1

Динамика распределения 31-дневной аудитории по количеству дней посещения сайта (среднесуточные значения)



Дата	1 день	2-3 дня	4-7 дней	8-14 дней	15-31 день
Дек 18	2,573	74.5	6.2	3.7	2.4
Янв 19	2,248	59.1	7	2.1	1.4
Фев 19	2,234	52.9	6	1.7	1.9
Мар 19	2,142	65.9	7	2.1	1.9
Апр 19	2,014	64.9	6.5	2.6	1.3
Май 19	1,703	49.7	7.5	1.2	1
Июн 19	1,554	48.4	9.1	0.93	0.9
Июл 19	1,481	34.3	5.5	0.065	2
Авг 19	1,264	31.2	3.3	0.032	2
Сен 19	1,203	32.7	3.3	0.67	1.9
Окт 19	1,433	39	4.2	0.16	1
Ноя 19	1,221	28.6	2.9	0.2	1
Дек 19	1,198	34.5	4.3	0.68	1
Янв 20	1,001	36	1.9	0.097	1
Фев 20	1,097	56.2	2.5	1.2	0.76
Мар 20	1,045	45.2	5	2.6	0.13
Апр 20	1,054	38.2	8.5	1.8	0
Май 20	1,065	47.5	7.4	1.8	0
Июн 20	945	47.9	4	1.8	0.7
Июл 20	896	49.4	6.1	3.5	0.74
Авг 20	762	34.3	3.6	1.8	0.71
Сен 20	782	23.5	3.8	1.2	0.7
Окт 20	711	22.6	4.5	1	0
Ноя 20	799	23.2	3.5	0.53	0
Дек 20	739	21.4	3.8	0.42	0
Янв 21	618	20.7	3	0	0
Фев 21	649	20.3	3	0.71	0.14
Мар 21	641	18.1	2.8	0.65	0.32
Апр 21	576	18.9	2.6	0.93	1
Май 21	553	14.8	2.1	0.77	0.87
Июн 21	529	22.2	3.1	1	0.7

Топ30 сайтов, с которых осуществлялись переходы на сайт mastertalk.ru

	июнь 2021 г.	май 2021 г.	в среднем за 3 месяца
Закладки	376 (63.0%)	335 (56.2%)	367 (59.8%)
yandex.ru	84 (14.1%)	117 (19.6%)	93 (15.1%)
liveinternet.ru	41 (6.9%)	47 (7.9%)	51 (8.3%)
google.com	35 (5.9%)	24 (4.0%)	28 (4.6%)
baidu.com	20 (3.4%)	4 (0.7%)	10 (1.6%)
so.com	8 (1.3%)	4 (0.7%)	4 (0.7%)
go.mail.ru	5 (0.8%)	11 (1.8%)	16 (2.6%)
google.ru	5 (0.8%)	2 (0.3%)	3 (0.5%)
yandex.ua	4 (0.7%)	2 (0.3%)	3 (0.5%)
yandex.kz	2 (0.3%)	22 (3.7%)	8 (1.3%)
forum.gigapeta.info	2 (0.3%)	0 (0.0%)	0 (0.0%)
duckduckgo.com	2 (0.3%)	0 (0.0%)	0 (0.0%)
away.vk.com	1 (0.2%)	6 (1.0%)	3 (0.5%)
my-wmmail.ru	1 (0.2%)	4 (0.7%)	5 (0.8%)
внчс.com	1 (0.2%)	2 (0.3%)	1 (0.2%)
sogou.com	1 (0.2%)	1 (0.2%)	1 (0.2%)
robotstxt.org.ru	1 (0.2%)	1 (0.2%)	0 (0.0%)
bannerhost.ru	1 (0.2%)	1 (0.2%)	0 (0.0%)
c.360webcache.com	1 (0.2%)	0 (0.0%)	0 (0.0%)
aws.fortitx.com	1 (0.2%)	0 (0.0%)	0 (0.0%)
178.236.136.52	1 (0.2%)	0 (0.0%)	0 (0.0%)
yandex.fr	1 (0.2%)	0 (0.0%)	0 (0.0%)
linux.org.ru	1 (0.2%)	0 (0.0%)	0 (0.0%)
stpage.narod.ru	1 (0.2%)	0 (0.0%)	0 (0.0%)
progoni.ru	1 (0.2%)	0 (0.0%)	0 (0.0%)
сумма выбранных	597 (100%)	583 (97.8%)	593 (96.6%)
всего	597 (100%)	596 (100%)	614 (100%)

В данном списке могут быть несколько служебных строк, не являющихся адресами сайтов:

Закладки: кроме собственно переходов из закладок (bookmarks, "избранное") и набора адреса вручную сюда попадают также переходы, при которых браузер не сообщает адрес ссылающейся страницы, это бывает при переходах по flash-баннерам, из файлов на локальном диске пользователя, из почтовых программ, icq, загрузках страниц сайта через JavaScript (обычно рор-уп окна), перенаправлении с помощью тега <meta>, а также если в браузере запрещена передача информации о ссылающейся странице.

Не веб-страница: в случаях, когда адрес ссылающейся страницы непустой, но не является адресом веб-страницы (не начинается с http://) используется данное имя.

Не определена: если на страницах сайта установлен упрощенный вариант счетчика, который не может определять ссылающиеся страницы, будет использовано это имя.

Другие: если в списке более 100 сайтов, то сайты, с которых зарегистрирован только один переход, объединяются в строчку "Другие". Такое сжатие выполняется только при наступлении нового дня, список сайтов за текущий день не сжимается.

Объявления: переходы по объявлениям или баннерам, размещенным в некоторых рекламных сетях (Яндекс.Direct, AdWords, MediaTarget, Vequn и другие системы, использующие специальный формат меток openstat). Для того, чтобы такие переходы учитывались, необходимо внести изменения в настройки рекламной кампании (для Яндекс.Direct включить галочку "Внешняя интернет-статистика").

Топ40 сайтов, на которые посетители переходили по ссылкам со страниц сайта mastertalk.ru

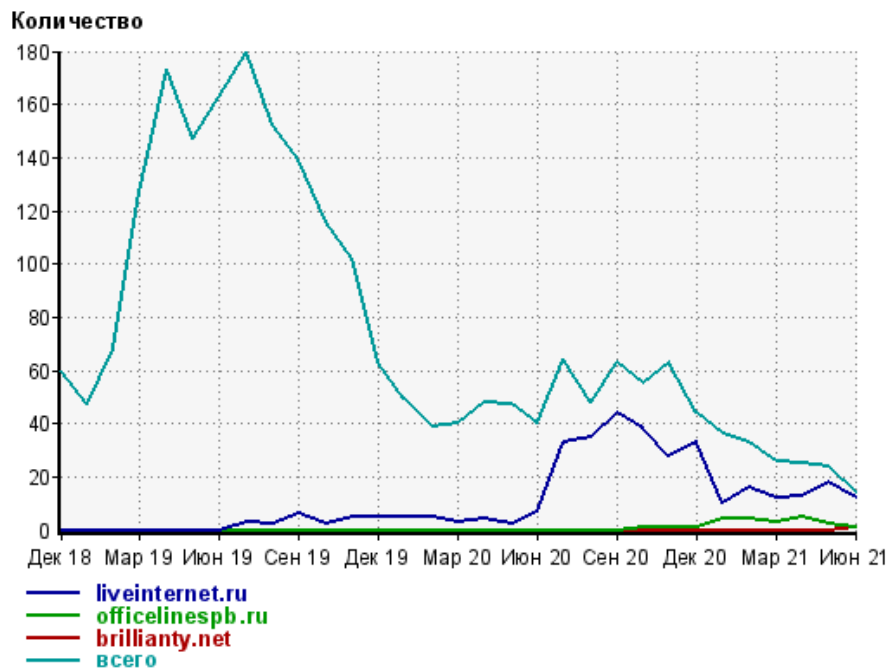
	июнь 2021 г.	май 2021 г.	в среднем за 3 месяца
liveinternet.ru	12 (85.7%)	18 (75.0%)	14 (66.7%)
officelinespb.ru	1 (7.1%)	2 (8.3%)	2 (9.5%)
brillianty.net	1 (7.1%)	0 (0.0%)	0 (0.0%)
всего	14 (100%)	24 (100%)	21 (100%)

Учитываются переходы только на те сайты, которые зарегистрированы в системе статистики LiveInternet, и только на те их страницы, на которых установлен код счетчика.

В данном списке может быть служебная строка, не являющаяся адресом сайта:

Другие: если в конце дня в списке оказывается более 100 сайтов, то сайты, с которых зарегистрирован только один переход за этот день, объединяются в строчку "Другие". Такое сжатие выполняется при окончании каждого дня, и в конце месяца всё суммируется.

Динамика по месяцам числа переходов по ссылкам со страниц сайта mastertalk.ru на другие сайты



Дата	liveinternet.ru	officelinespb.ru	brillianty.net	всего
Дек 18	0	0	0	60
Янв 19	0	0	0	47
Фев 19	0	0	0	68
Мар 19	0	0	0	127
Апр 19	0	0	0	173
Май 19	0	0	0	147
Июн 19	0	0	0	163
Июл 19	3	0	0	180
Авг 19	2	0	0	152
Сен 19	6	0	0	139
Окт 19	2	0	0	116
Ноя 19	5	0	0	102
Дек 19	5	0	0	63
Янв 20	5	0	0	49
Фев 20	5	0	0	39
Мар 20	3	0	0	40
Апр 20	4	0	0	48
Май 20	2	0	0	47
Июн 20	7	0	0	40
Июл 20	33	0	0	64
Авг 20	35	0	0	48
Сен 20	44	0	0	63
Окт 20	38	1	0	55
Ноя 20	28	1	0	63
Дек 20	33	1	0	44
Янв 21	10	4	0	36
Фев 21	16	4	0	33
Мар 21	12	3	0	26
Апр 21	13	5	0	25
Май 21	18	2	0	24
Июн 21	12	1	1	14